

## Finanskrisen - november 2009

Undersøkelsen er gjennomført i uke 45 blant 40 medlemmer i Osterøy Industrilag.  
27 bedrifter har svart. Dette er en svarprosent på hele 67,5.

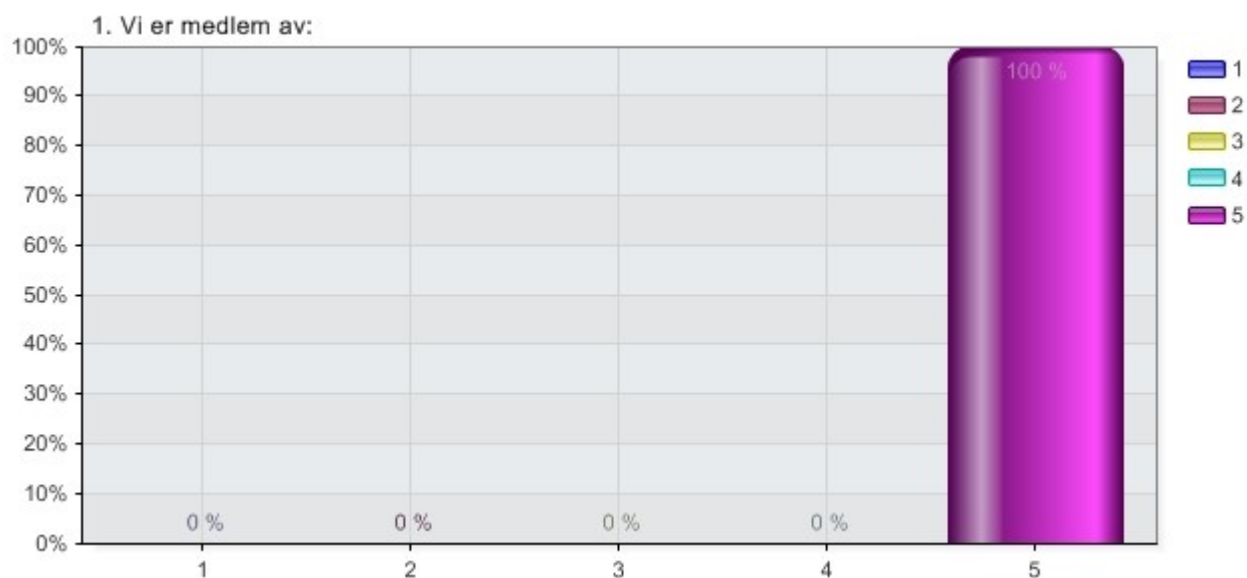
Vær oppmerksom på at noen av spørsmålene gjelder de som har avgitt et bestemt svar på et tidligere spørsmål.  
Antall respondenter/bedrifter framgår i kolonnen "Value".

27 responses (27 unique)

Current filter: Osterøy

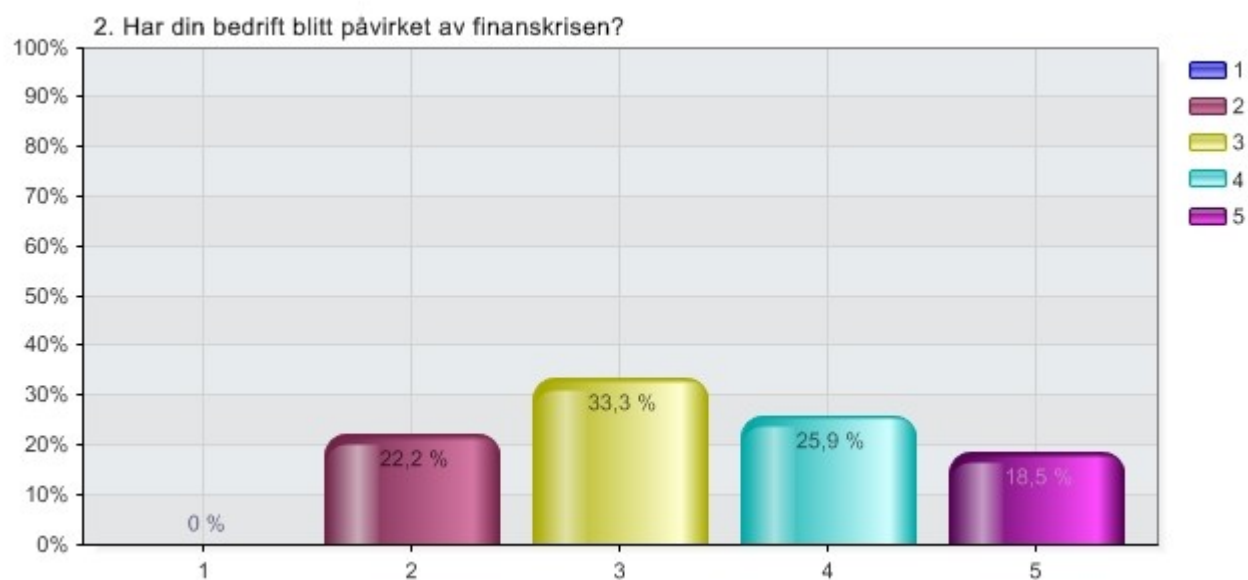
"Vi er medlem av:" = "Osterøy Industrilag"

### 1. Vi er medlem av:



Alternatives	Percent	Value
1 Bergen Næringsråd	0,0 %	0
2 Stord Næringsråd	0,0 %	0
3 Nordhordland Handverk og Industrilag	0,0 %	0
4 Vest Næringsråd	0,0 %	0
5 Osterøy Industrilag	100,0 %	27
Total		27

## 2. Har din bedrift blitt påvirket av finanskrisen?



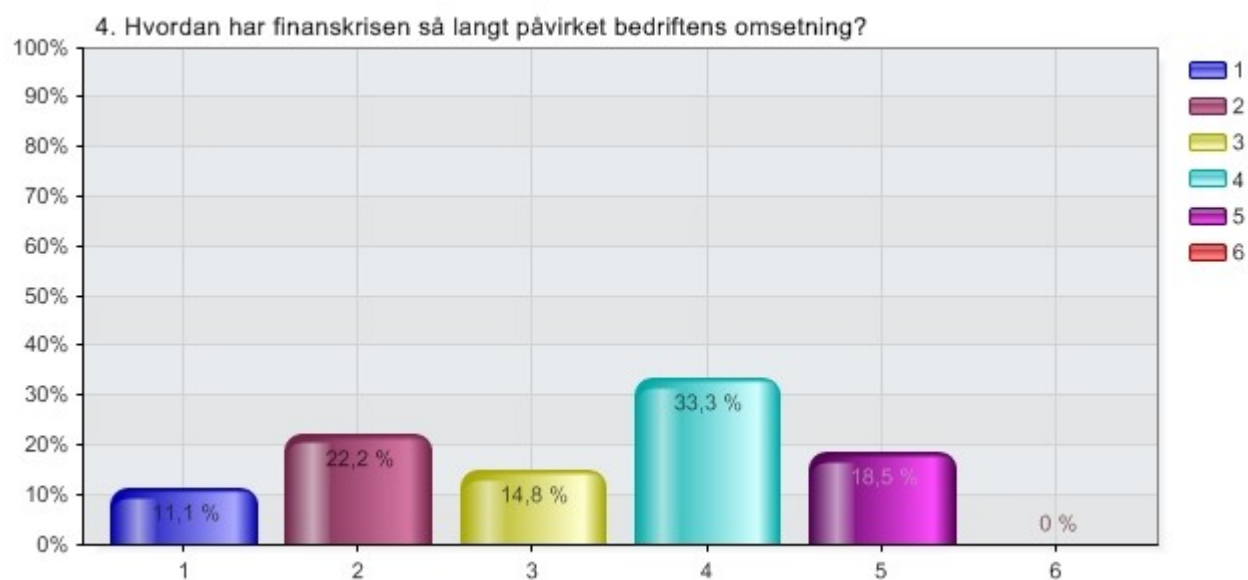
Alternatives	Percent	Value
1 Ikke påvirket	0,0 %	0
2 I liten grad påvirket	22,2 %	6
3 Litt påvirket	33,3 %	9
4 Ganske påvirket	25,9 %	7
5 I betydelig grad påvirket	18,5 %	5
Total		27

### 3. Hvis påvirket: Hvordan har finanskrisen påvirket din bedrift?

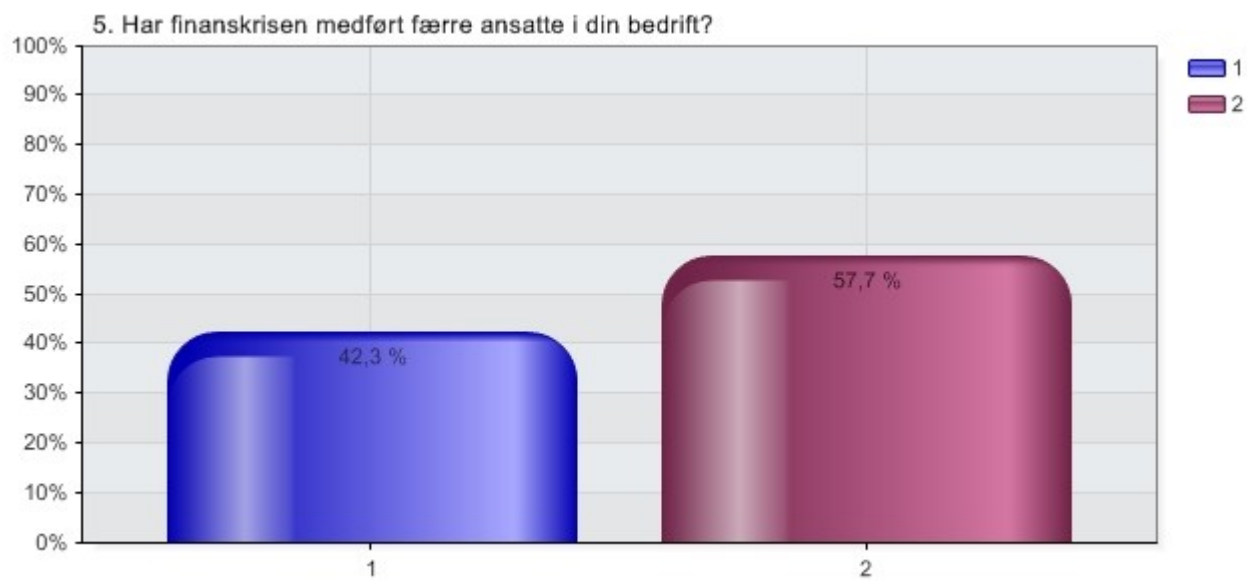


Alternatives	Percent	Value
1 Vanskelig å oppnå lån/kreditter/garantier	29,2 %	7
2 Utdordringer med tilgang på egenkapital	12,5 %	3
3 Redusert omsetning	70,8 %	17
4 Kutt i investeringer	33,3 %	8
5 Bortfall av ordrer	41,7 %	10
6 Sterk reduksjon i nye ordrer	37,5 %	9
7 Ansettelsesstopp	25,0 %	6
8 Annet	16,7 %	4
Total		24

## 4. Hvordan har finanskrisen så langt påvirket bedriftens omsetning?

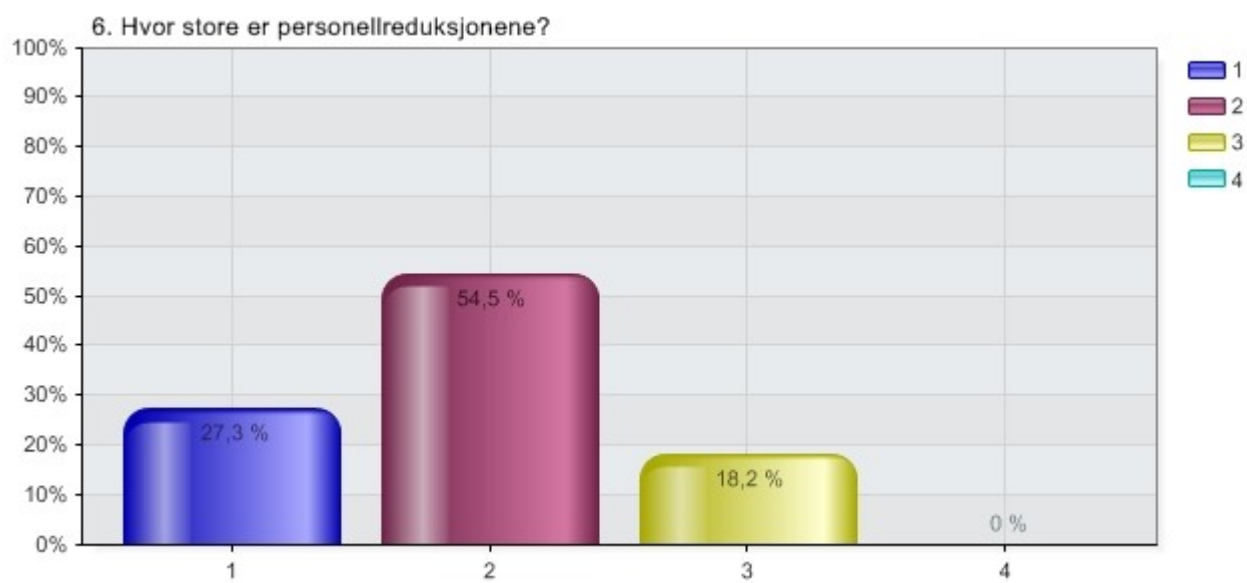


Alternatives	Percent	Value
1 Økt omsetning	11,1 %	3
2 Uendret (+ - 0)	22,2 %	6
3 Reduksjon 5-10 %	14,8 %	4
4 Reduksjon 10-25 %	33,3 %	9
5 Reduksjon 26-49%	18,5 %	5
6 Reduksjon større enn 50 %	0,0 %	0
Total		27

**5. Har finanskrisen medført færre ansatte i din bedrift?**

Alternatives	Percent	Value
1 Ja	42,3 %	11
2 Nei	57,7 %	15
Total		26

## 6. Hvor store er personellreduksjonene?



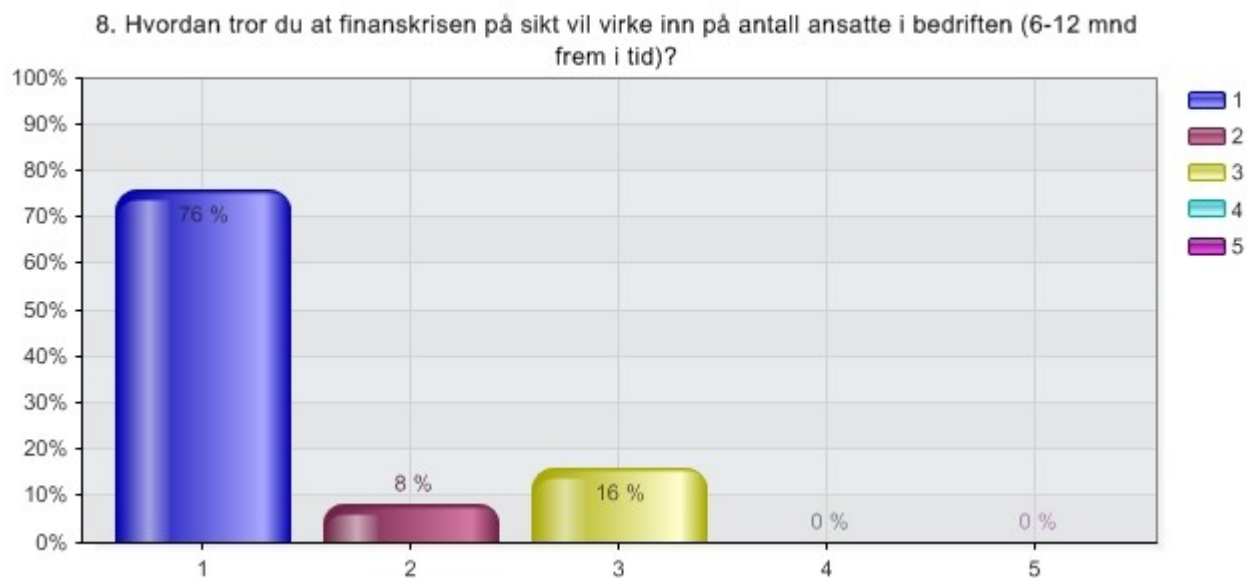
Alternatives	Percent	Value
1 Mindre enn 10%	27,3 %	3
2 I området 10-25%	54,5 %	6
3 I området 26-50 %	18,2 %	2
4 Mer enn 50 %	0,0 %	0
Total		11

## 7. Hvordan tror du at finanskrisen på sikt vil virke inn på omsetningen for din bedrift (6-12 mnd frem i tid)?



Alternatives	Percent	Value
1 Økt omsetning	18,5 %	5
2 Uendret (+ - 0)	37,0 %	10
3 Reduksjon 5-10 %	25,9 %	7
4 Reduksjon 10-25 %	11,1 %	3
5 Reduksjon 26-49 %	7,4 %	2
6 Reduksjon større enn 50 %	0,0 %	0
Total		27

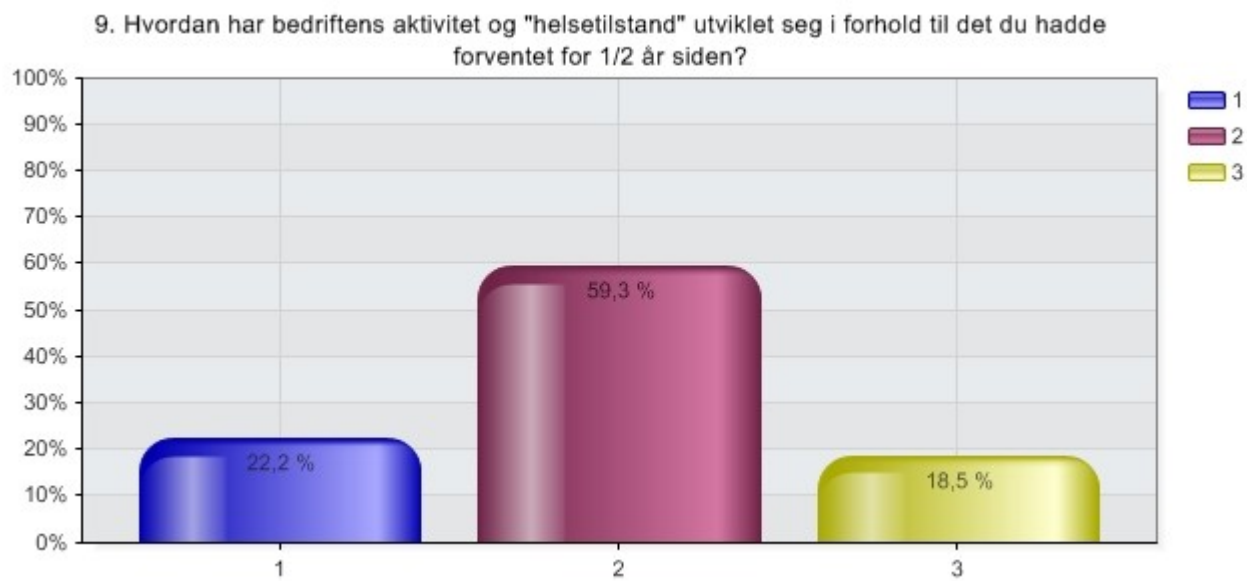
## 8. Hvordan tror du at finanskrisen på sikt vil virke inn på antall ansatte i bedriften (6-12 mnd frem i tid)?



Alternatives	Percent	Value
1 Ingen reduksjoner	76,0 %	19
2 Reduksjon mindre enn 10%	8,0 %	2
3 I området 10-25%	16,0 %	4
4 I området 26-50 %	0,0 %	0
5 Mer enn 50 %	0,0 %	0
Total		25

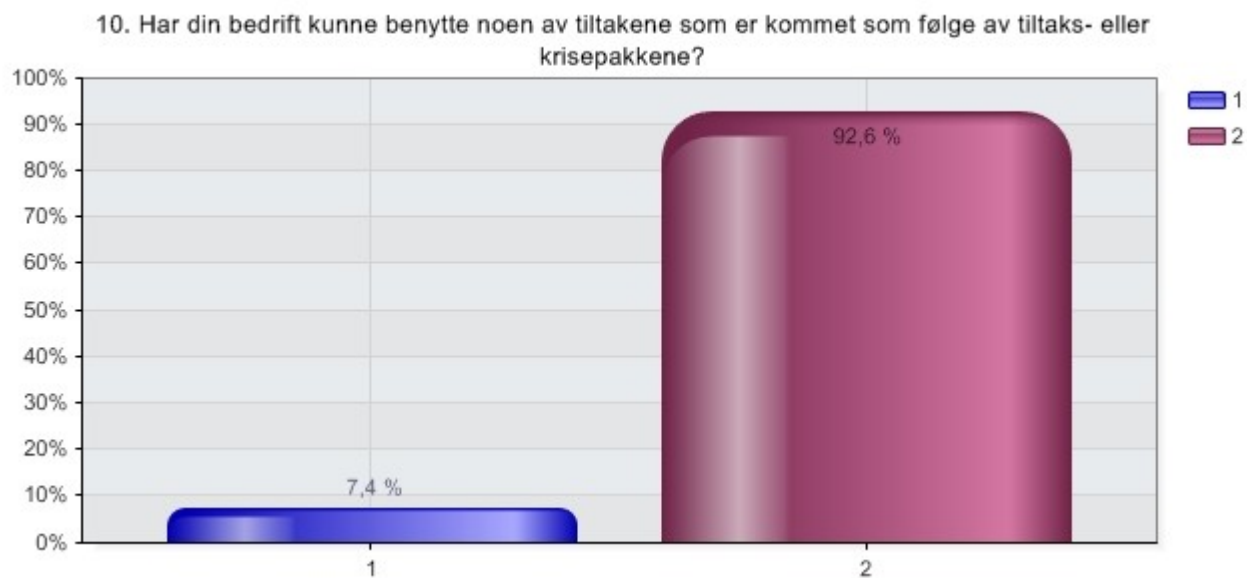


## 9. Hvordan har bedriftens aktivitet og "helsetilstand" utviklet seg i forhold til det du hadde forventet for 1/2 år siden?



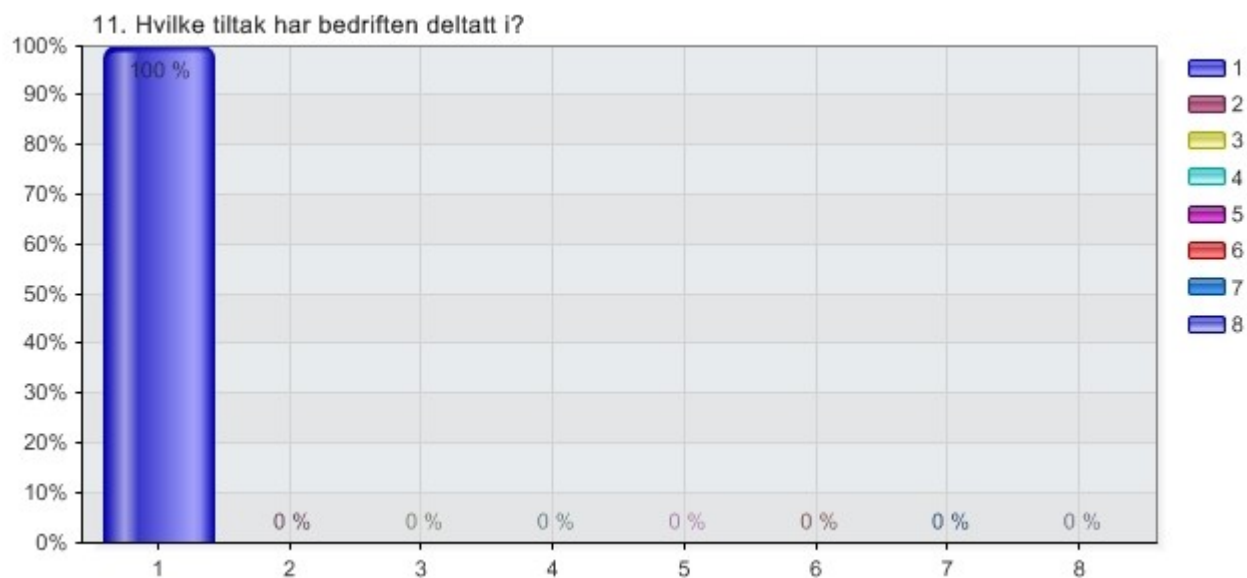
Alternatives	Percent	Value
1 Bedre enn forventet	22,2 %	6
2 Som forventet	59,3 %	16
3 Værre enn forventet	18,5 %	5
Total		27

## 10. Har din bedrift kunne benytte noen av tiltakene som er kommet som følge av tiltaks- eller krisepakken?



Alternatives	Percent	Value
1 Ja	7,4 %	2
2 Nei	92,6 %	25
Total		27

## 11. Hvilke tiltak har bedriften deltatt i?



Alternatives	Percent	Value
1 Offentlige vedlikeholds- og byggeoppdrag (byggsiden)	100,0 %	2
2 Oppdrag innen vedlikehold av veier og gang/sykkelstier	0,0 %	0
3 Tjenester knyttet til offentlige vedlikehold/byggeoppdrag	0,0 %	0
4 Benyttet nye permitteringsreglene	0,0 %	0
5 Benyttet konjunkturavhengig skattelette	0,0 %	0
6 Benyttet tiltak innen miljøforbedring	0,0 %	0
7 Fått midler gjennom Innovasjon Norge til innovasjon/entreprenørskap, forskning/utvikling	0,0 %	0
8 Andre tiltak	0,0 %	0
Total		2

## 12. Hva er de største utfordringene i øyeblikket for din bedrift når det gjelder oppdragssiden? (inntil 2 svar)





Alternatives	Percent	Value
1 Ikke tilgang på ny oppdrag	61,9 %	13
2 Kansellering av inngåtte oppdrag	14,3 %	3
3 Underleverandører som svikter	19,0 %	4
4 Andre forhold	28,6 %	6
Total		21

## Hva er de største utfordringene i øyeblikket for din bedrift når det gjelder oppdragssiden? (inntil 2 svar)

Rapportoppsett: Finanskrisen - november 2009


Graf
Tabell
Tekst
Kommentarer

---


Filter: 
  
Filter på tid: 

sviktende ordretilgang

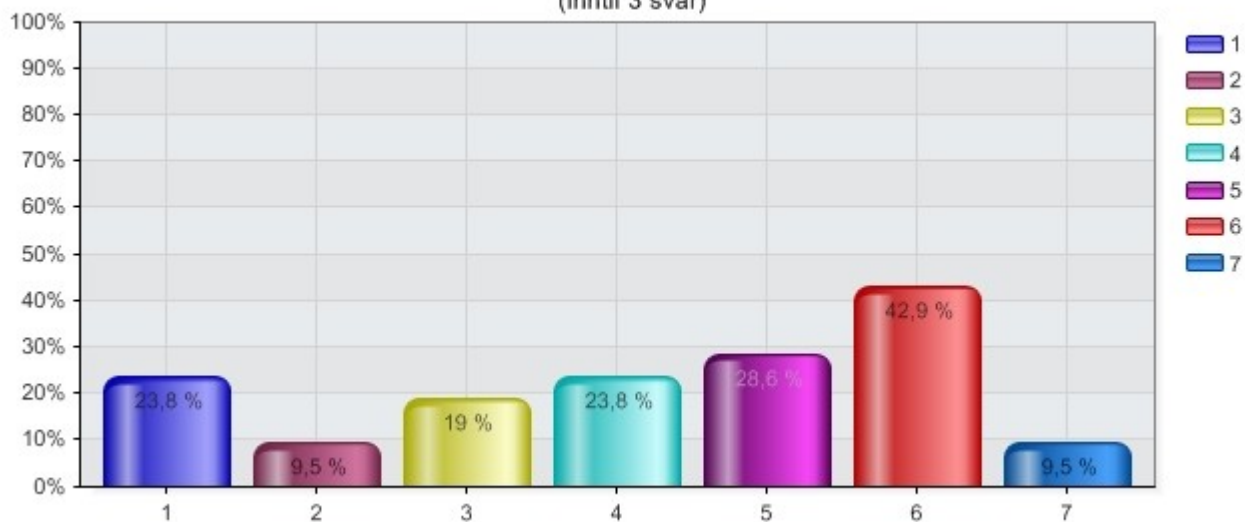
Behandlingstiden av byggesaker i kommunene

større prispress

Vanskelig å kreditsikre spesielt utenlandske kunder.

Usikkerhet hos kunder - kort tidshorisont

## 13. Hva er de største utfordringene i øyeblikket for din bedrift når det gjelder kapital og kreditt? (inntil 3 svar)

13. Hva er de største utfordringene i øyeblikket for din bedrift når det gjelder kapital og kreditt?  
(inntil 3 svar)

Alternatives	Percent	Value
1 Ikke tilgang på kreditt	23,8 %	5
2 Prisen på kreditt	9,5 %	2
3 Utfordringer med egenkapital	19,0 %	4
4 Valutakursene	23,8 %	5
5 Økende rente	28,6 %	6
6 Mangel på likviditet	42,9 %	9
7 Andre forhold	9,5 %	2
Total		21

## Hva er de største utfordringene i øyeblikket for din bedrift når det gjelder kapital og kreditt? (inntil 3 svar)

Rapportoppsett: Finanskrisen - november 2009



Graf

Tabell

Tekst

Kommentarer



Filter:



Filter på tid:

ingen utfordring pr. idag  
ingen av delene

14. Våre medlemmer har meldt tilbake at prisen på kapital økte betydelig under første del av finanskrisen. På hvilket nivå oppleves marginene i dag?



Alternatives	Percent	Value
1 Tilbake på nivå som før krisen	29,2 %	7
2 Redusert fra toppnivået	37,5 %	9
3 Fortsatt på høyeste nivå	16,7 %	4
4 Andre kommentarer	25,0 %	6
Total		24

Våre medlemmer har meldt tilbake at prisen på kapital økte betydelig under første del av finanskrisen. På hvilket nivå oppleves marginene i dag?

Rapportoppsett: Finanskrisen - november 2009

Graf
  Tabell
  Tekst
  Kommentarer

Filter:   
 Filter på tid:

ikke relevant

Bankene konkurrerer på høyere marginer

Ikke vurdert

Vi har 23 millioner i næringslån med topp sikkerhet rente 7.8 %

Ikke aktuell problemstilling

**Spørsmål 15:**

**Forslag på tiltak myndighetene nå bør vurdere?**

Rapportoppsett: Finanskrisen - november 2009

Graf
  Tabell
  Tekst
  Kommentarer

Filter:   
 Filter på tid:

arbeidsgiver avg

Redusere Arbeidsgiveravgift Enda enklere/rimeligere med permitteringer

---

Rentenivået bør ikke økes ytterligere, av hensyn til kronekurs og eksportindustri.

Holde lav rente og tilgang på kapital er viktig.

karensdager

For å styrke små og mellomstore bedrifter BØR arbeidsgiveravgiften opphøre totalt i 12 mnd. Dette må gjelde alle, ikke bare de store bedrifter/konsern. Dette vil også styrke sysselsettingen og samtidig sørge for at (spesielt) småbedrifter får opparbeidet seg en sterkere egenkapital.

Bankene må redusere sine marginer og Gjerdrum må unnlate å øke rentene.

større investeringer i samferdsel. og offentlige bygninger.

Som ei vekst bedrift har me ikkje nok tilgang på stabil arbeidskraft.

Myndighetene bør redusere og ikke øke støttetiltakene for at ikke renten skal øke så mye at den blir den største belastningen for bedriftene.

fortgang i offentlige bygge og anleggsprosjekt. Velvilje og rask saksbehandling for private aktører som har utbyggingsplanar.

Infrastruktur innen samferdsel. Arnatunnelen. Oppdrag til skipsverft. Kompetansetiltak.


- Mer operative tilskuddsordninger i forbindelse med teknologi og utviklingsaktiviteter. - Fjerne skatt på arbeidende kapital. -





Vurdere virkemidler for å sikre gode vilkår for norsk skipsindustri (støtte, lånevilkår, osv.). - Bedre støtteordninger for samarbeidsprosjekter mellom bedrifter og høyskoler/ universiteter. - Sette fokus på yrkesfaglig utdanning (økonomisk støtte til modernisering av skoler)

---

**Spørsmål 16:****Andre kommentarer til dagens økonomiske situasjon?**

Rapportoppsett: Finanskrisen - november 2009

 **Graf** **Tabell** **Tekst** **Kommentarer**

  Filter:   
Filter på tid: 

La staten ta kostnadene med svineinfluensaen og ikke bare overføre på arbeidsgiveren utgiftene som følger med. Tenker på man kun kan ta en telefon så kan man vere borte 7 dager og arb. giver må betale.

Det er viktig å stimulere privat sektor.

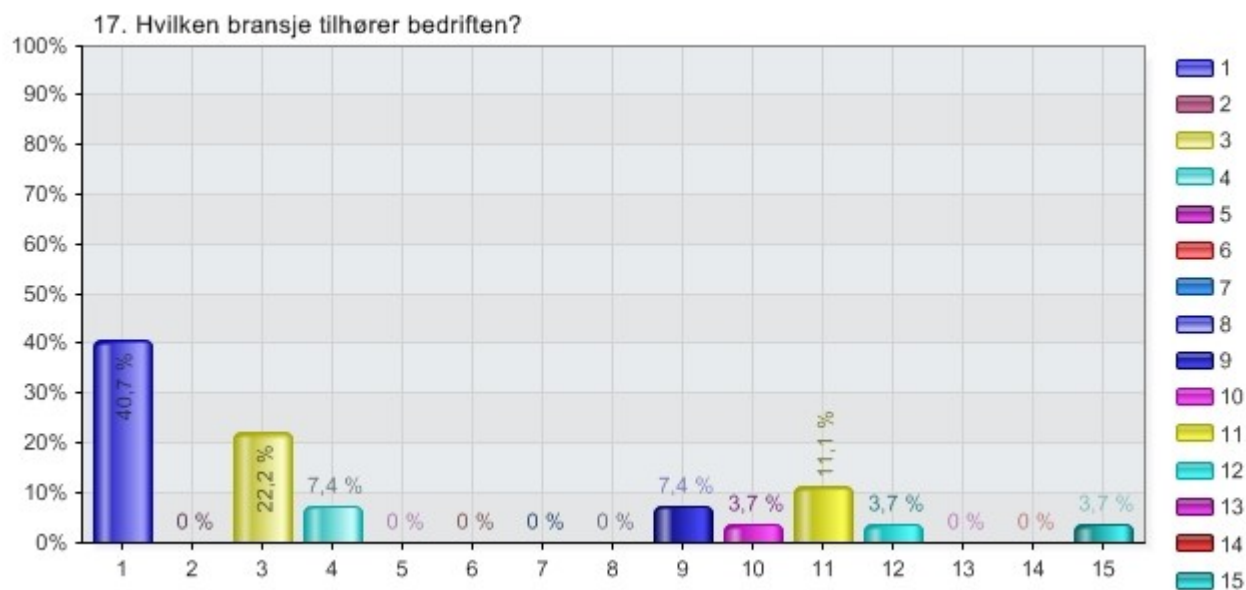
Kredittinstitusjoner er blitt "feige" i kjølevannet av mediaopphausing av finanskrisen. De er selv med å skaper en såkalt finanskrise. I realiteten er siste års hendelser i markedet en helt "normal" konjunkturedrig som er kommet i ettertid av ukontrollert virke i markedet. Dette vil normalisere seg og vi må ha en positiv "visjon" fremover. Det finnes ikke problemer, bare rikelig med utfordringer.

Vi hadde tro på at den rød/grønne regjering ville holde sine valgløfter om å styrke næringslivet og bedre rammevilkårene, dette ble fort glemt etter valget.

Etter å ha lagt ca 30% bak 2008 i 1Q har aktiviteten tatt seg sterkt opp særlig i høst, og vi regner med å ende opp med en omsetning på linje med fjoråret totalt sett.

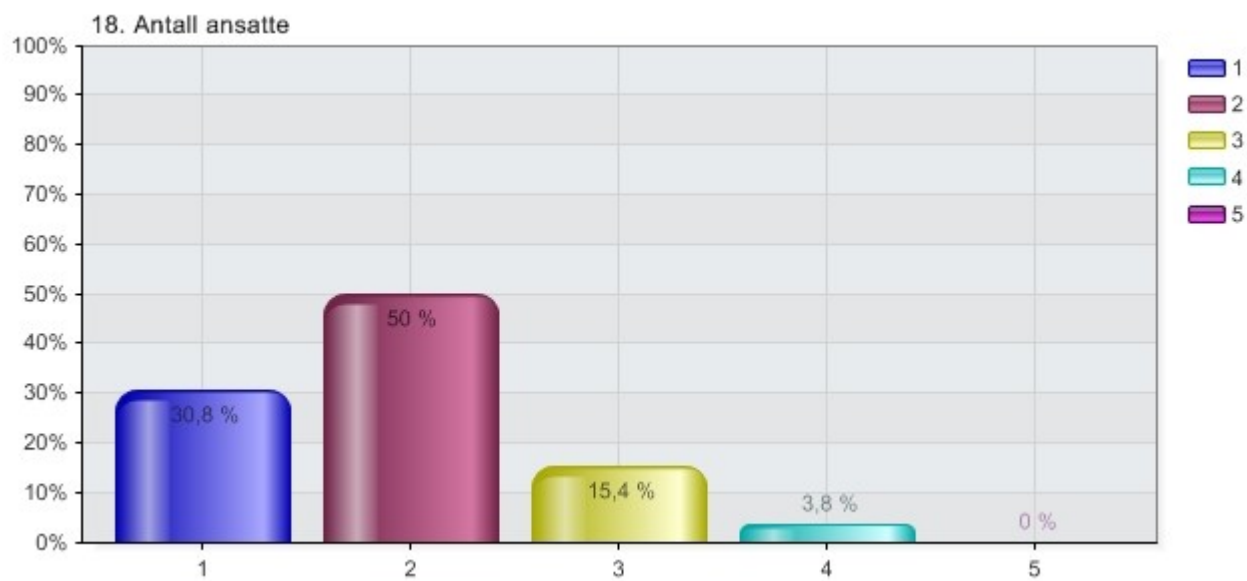


## 17. Hvilken bransje tilhører bedriften?



Alternatives	Percent	Value
1 Industri	40,7 %	11
2 Leveranser/tjenester til oljeindustrien	0,0 %	0
3 Bygge- og anleggsvirksomhet	22,2 %	6
4 Varehandel, engros/detalj	7,4 %	2
5 Reiseliv, hotell/restaurant	0,0 %	0
6 Maritim sektor	0,0 %	0
7 Bank/finans/forsikring/revisjon	0,0 %	0
8 Eiendom/teknisk og annen forretningsmessig tjenesteyting	0,0 %	0
9 Konsulentvirksomhet	7,4 %	2
10 Marin virksomhet	3,7 %	1
11 Transport/kommunikasjon	11,1 %	3
12 Offentlig sektor	3,7 %	1
13 IKT	0,0 %	0
14 Kultur	0,0 %	0
15 Annet	3,7 %	1
Total		27

## 18. Antall ansatte



Alternatives	Percent	Value
1 Under 10 ansatte	30,8 %	8
2 11 - 49 ansatte	50,0 %	13
3 50 - 99 ansatte	15,4 %	4
4 100 - 199 ansatte	3,8 %	1
5 Over 200 ansatte	0,0 %	0
Total		26